

FICHA TÉCNICA
CONSIGNAS METÁLICAS
SERIE PRO





CARACTERÍSTICAS

Consigna soldada monoblok fabricada en chapa de acero laminado en frío, calidad DC01, según norma europea EN 10130 con un contenido en carbono inferior al 0.12%.

Espesor de laterales y fondo de 0,8 mm. Techo, suelo, separadores y puertas de 0,6 mm.

Proceso de soldadura por puntos.

Tratamiento previo al pintado de pasivado y desengrase con fosfatación amorfa.

Secado en horno a 180°C durante 15 minutos.

Pintadas con pintura Epoxi-poliéster en polvo mediante cabinas robotizadas.

Cuerpo y puertas en gris RAL 7035 Microtexturado, espesor mínimo de 50 micras.

Incluye tornillos de unión entre consignas.

Construcción monoblok.

Puertas metálicas

Pintadas en gris RAL 7035, acabado microtexturado.

Espesor mínimo de 50 micras.

Doble plegado perimetral.

Bordes sin aristas cortantes y bisagras ocultas.

Con tarjetero identificador.

Con rosetas de ventilación.

Cerradura de cilindro cromada, con dos llaves de usuario.

Puertas en metacrilato

Puerta en metacrilato transparente de 10 mm de grosor.



COLORES METÁLICOS

COLOR ESTÁNDAR



RAL 7035
Gris luminoso
Código HEX: **#c5c7c4**

GRUPO 1




RAL 5010
Azul genciana
Código HEX: **#004f7c**



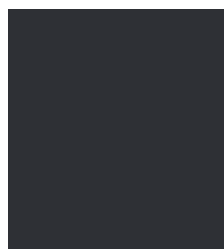
RAL 9010
Blanco puro
Código HEX: **#f1ece1**




RAL 3000
Rojo
Código HEX: **#a72920**



RAL 6034
Turquesa pastel
Código HEX: **#7aacac**




RAL 7016
Gris antracita
Código HEX: **#383e42**



RAL 9005
Negro intenso
Código HEX: **#0e0e10**

GRUPO 2



RAL 9001
Blanco crema
Código HEX: **#e9e0d2**



RAL 1017
Amarillo azafrán
Código HEX: **#f6a950**



RAL 1021
Amarillo colza
Código HEX: **#f6b600**



RAL 2004
Naranja puro
Código HEX: **#e25303**



RAL 3017
Rosa
Código HEX: **#cb555d**



RAL 3005
Rojo vino
Código HEX: **#59191f**



RAL 4005
Lila azulado
Código HEX: **#76689a**



RAL 6029
Verde menta
Código HEX: **#006f3d**



RAL 5015
Azul celeste
Código HEX: **#007cb0**



RAL 5023
Azul lejanía
Código HEX: **#42698c**



RAL 9006
Aluminio blanco
Código HEX: **#a1a1a0**



RAL 7036
Gris platino
Código HEX: **#979392**




CERRADURAS




Cerradura de llave
Para puerta metálica




Cerradura de resbalón
Para puerta metacrilato



Pomo poliamida
Para puerta metálica




Pomo metálico
Para puerta metálica
Para puerta metacrilato



Tirador metálico
Para puerta metálica
Para puerta metacrilato




Monedero (moneda retornable)
Para puerta metálica
Para puerta metacrilato




Monedero + cajetín depósito
Para puerta metálica
Para puerta metacrilato




Cerradura de combinación 9520 y llave de emergencia
Para puerta metálica
Para puerta metacrilato




TELEC
Cerradura electrónica de combinación
Para puerta metálica
Para puerta metacrilato



PROXI
Cerradura electrónica de proximidad
Para puerta metálica
Para puerta metacrilato




TELOCK
Cerradura electrónica de combinación
Para puerta metálica
Para puerta metacrilato



SOLOCK
Cerradura electrónica de combinación
Para puerta metálica
Para puerta metacrilato




OPCIONES



Ranura buzón




Espejo



Puerta de metacrilato



Placa de numeración



Patas acero pintado

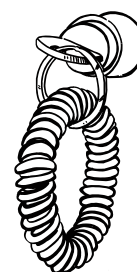


Zócalo

Acero galvanizado, acero
pintado o acero inoxidable



Pintura antibacteriana



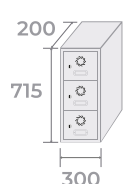
Pulsera elástica

Con posibilidad
de numeración



COMBINACIONES Y MEDIDAS

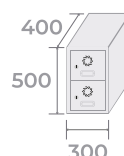
SERIE PRO



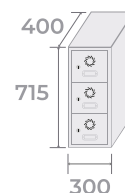
CZ3-30/1-20



CZ4-30/1-20



CZ2-30/1-40



CZ3-30/1-40



CZ4-30/1-40



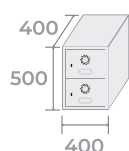
CC1-30/1-40



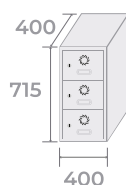
CC2-30/1-40



CT1-30/1-40



CZ2-40/1-40



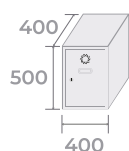
CZ3-40/1-40



CZ4-40/1-40



CZ6-40/1-40




CC1-40/1-40



CC2-40/1-40



CC3-40/1-40



CC4-40/1-40



COMBINACIONES Y MEDIDAS

SERIE PRO



CT1-40/1-40



CC1+1T-40/1-40



CC2+1T-40/1-40



CC4-40/2-40



CC1+1T-40/2-40



CC2+1T-40/2-40