

FICHA TÉCNICA
TAQUILLAS MULTIPUERTAS
SERIE STV

 **MOBENKA**
EQUIPAMIENTOS S.L.U.





SERIES



SERIE STV2
2 puertas por columna



SERIE STV3
3 puertas por columna



SERIE STV4
4 puertas por columna



SERIE STV5
5 puertas por columna



SERIE STV6
6 puertas por columna



SERIE STV8
8 puertas por columna



CARACTERÍSTICAS

Fabricadas en chapa de acero laminado en frío, calidad DC01, según norma europea EN 10130 con un contenido en carbono inferior al 0.12%.

Espesor de 0.6 mm.

Tratamiento previo al pintado de pasivado y desengrase con fosfatación amorfa.

Secado en horno a 180°C durante 15 minutos.

Pintadas con pintura Epoxi-poliéster en polvo mediante cabinas robotizadas.

Acero 100% reciclable.

Cuerpo

Pintados en gris RAL 7035 Microtexturado. Espesor mínimo de 50 micras.

Puertas metálicas

Pintadas en azul RAL 5010 o gris RAL 7035, acabado microtexturado.

Espesor mínimo de 50 micras.

Enmarcadas, con una llave se abre todo el marco.

Bisagras ocultas.

Con tarjetero identificador.

Cerradura de cilindro cromada, con dos llaves de usuario.

Limpieza

Se puede limpiar con facilidad con productos de limpieza tipo "limpiacristales", multiusos etc., que sean neutros y no agresivos, con un paño suave. La lana de acero o productos similares, no están recomendados, puesto que pueden arañar la superficie y crear picaduras de corrosión. No utilice materiales que contengan cloruros, pues están contraindicados ya que causan oxidación. El ácido clorhídrico o los productos de hierro en contacto prolongado tampoco están recomendados.

MUY IMPORTANTE: Después de utilizar el producto, tiene que secarse bien (con un paño suave) ya que la humedad provocaría corrosión en las taquillas metálicas.






COLORES METÁLICOS



RAL 9010
Blanco puro
Código HEX: **#f1ecel**



RAL 9001
Blanco crema
Código HEX: **#e9e0d2**



RAL 1017
Amarillo azafrán
Código HEX: **#f6a950**



RAL 1021
Amarillo colza
Código HEX: **#f6b600**



RAL 2004
Naranja puro
Código HEX: **#e25303**



RAL 4010
Magenta tele
Código HEX: **#bc4077**



RAL 3017
Rosa
Código HEX: **#cb555d**



RAL 3000
Rojo
Código HEX: **#a72920**



RAL 3005
Rojo vino
Código HEX: **#59191f**



RAL 4005
Lila azulado
Código HEX: **#76689a**



RAL 6029
Verde menta
Código HEX: **#006f3d**



RAL 6034
Turquesa pastel
Código HEX: **#7aacac**



RAL 5015
Azul celeste
Código HEX: **#007cb0**



RAL 5023
Azul lejanía
Código HEX: **#42698c**



RAL 5010
Azul genciana
Código HEX: **#004f7c**



RAL 8025
Pardo pálido
Código HEX: **#755847**



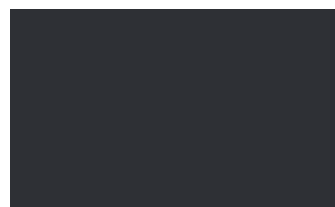
RAL 7035
Gris luminoso
Código HEX: **#c5c7c4**



RAL 9006
Aluminio blanco
Código HEX: **#a1a1a0**



RAL 7036
Gris platino
Código HEX: **#979392**



RAL 7016
Gris antracita
Código HEX: **#383e42**



RAL 9005
Negro intenso
Código HEX: **#0e0e10**



CERRADURAS




Cerradura de llave

Para puerta metálica



Cerradura de resbalón

Para puerta en melamina
Para puerta fenólica
Para puerta metacrilato




Pomo poliamida

Para puerta metálica




Pomo metálico tuerca

Para puerta metálica




Pomo metálico

Para puerta metálica
Para puerta en melamina
Para puerta fenólica
Para puerta metacrilato



Tirador metálico

Para puerta metálica
Para puerta en melamina
Para puerta fenólica
Para puerta metacrilato



Monedero (moneda retornable)

Para puerta metálica
Para puerta en melamina
Para puerta fenólica
Para puerta metacrilato




Monedero + cajetín depósito

Para puerta metálica
Para puerta en melamina
Para puerta fenólica
Para puerta metacrilato



Cerradura de combinación 9520 y llave de emergencia

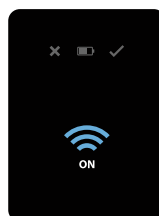
Para puerta metálica
Para puerta en melamina
Para puerta fenólica
Para puerta metacrilato



TELEC

Cerradura electrónica de combinación

Para puerta metálica
Para puerta en melamina
Para puerta fenólica
Para puerta metacrilato



PROXI

Cerradura electrónica de proximidad

Para puerta metálica
Para puerta en melamina
Para puerta fenólica
Para puerta metacrilato



TELOCK

Cerradura electrónica de combinación

Para puerta metálica
Para puerta en melamina
Para puerta fenólica
Para puerta metacrilato



SOLOCK

Cerradura electrónica de combinación

Para puerta metálica
Para puerta en melamina
Para puerta fenólica
Para puerta metacrilato



FYLOCK

Cerradura electrónica

Para puerta metálica
Para puerta en melamina
Para puerta fenólica
Para puerta metacrilato



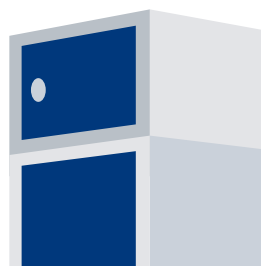
OPCIONES




Ranura buzón




Sobretecho inclinado
Color RAL 7035



Altillo
Cuerpo en RAL 7035 y puerta
gris RAL 7035 o RAL 5010



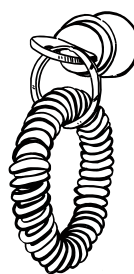
Patas acero pintado



Espejo



Pintura antibacteriana

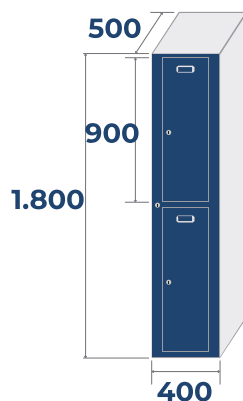


Pulsera elástica
Con posibilidad
de numeración

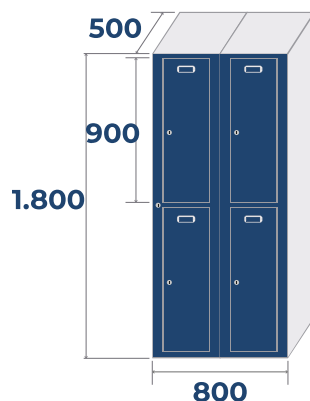


COMBINACIONES Y MEDIDAS

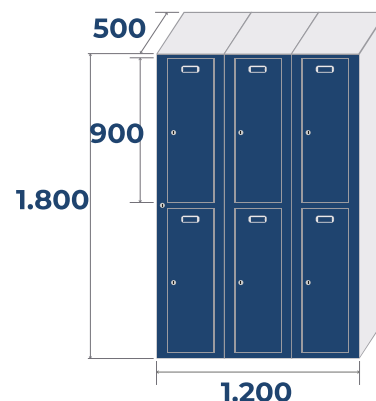
SERIE STV2



STV2-40/1
25kg · 0,29m³

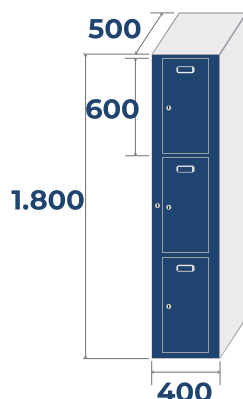


STV2-40/2
45kg · 0,57m³

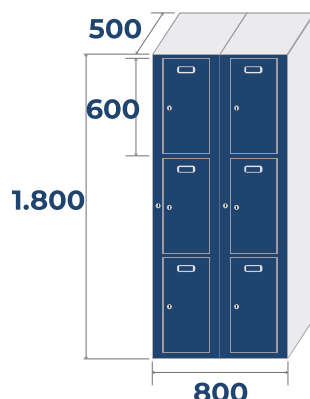


STV2-40/3
65kg · 1,08m³

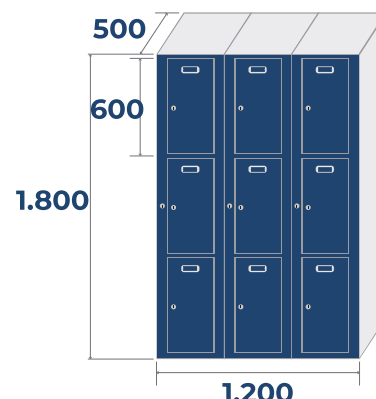
SERIE STV3



STV3-40/1
25,9kg · 0,29m³

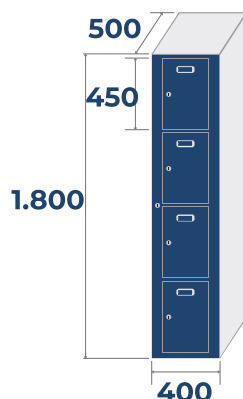


STV3-40/2
45,8kg · 0,57m³



STV3-40/3
65,7kg · 1,08m³

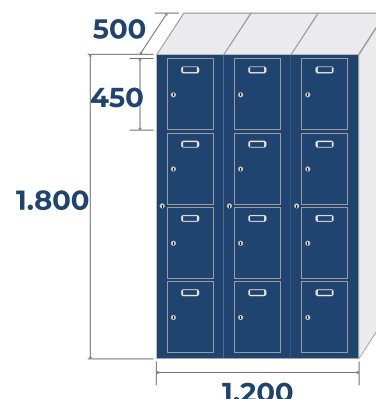
SERIE STV4



STV4-40/1
28kg · 0,29m³



STV4-40/2
50kg · 0,57m³



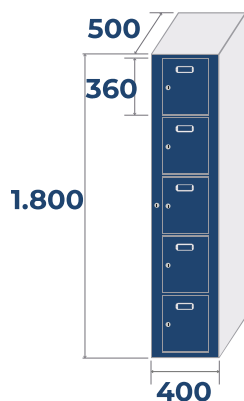
STV4-40/3
69kg · 1,08m³





COMBINACIONES Y MEDIDAS

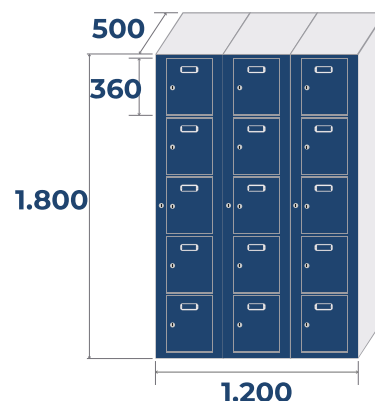
SERIE STV5



STV5-40/1
29kg · 0,29m³

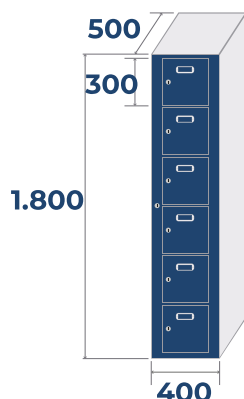


STV5-40/2
52kg · 0,57m³

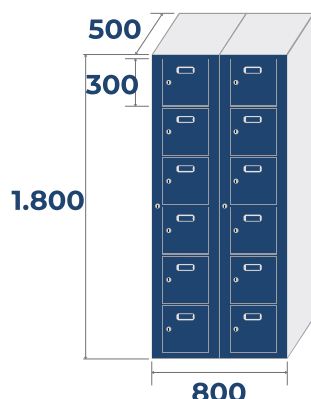


STV5-40/3
72kg · 1,08m³

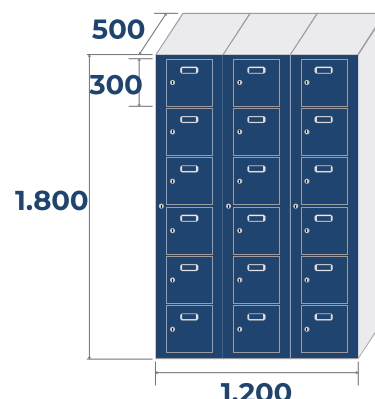
SERIE STV6



STV6-40/1
30kg · 0,29m³




STV6-40/2
54kg · 0,57m³



STV6-40/3
78kg · 1,08m³

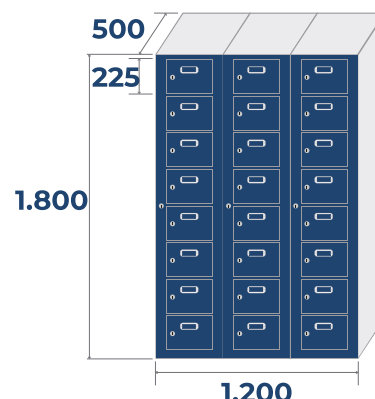
SERIE STV8



STV8-40/1
31kg · 0,29m³



STV8-40/2
56kg · 0,57m³



STV8-40/3
81kg · 1,08m³



HUECO ÚTIL

400

Alto x Ancho x Fondo

STV2 834x250x473 mm

STV3 550x250x473 mm

STV4 408x250x473 mm

STV5 323x250x473 mm

STV6 266x250x473 mm

STV8 195x250x473 mm





SUJECCIÓN A PARED

Recomendación de instalación

Se aconseja fijar la taquilla a la pared para garantizar su estabilidad y prevenir posibles vuelcos durante el uso.

Seleccionar los tornillos, arandelas y tacos más adecuados en función de la pared a la que se vaya a anclar.

Herrajes no incluidos.

